

# SINFONIA

CICLO MOLTO PRECOCE  
TONDO CRISTALLINO

*Varietà di riso convenzionale a taglia bassa con ciclo molto precoce, particolarmente adatta alla tecnica della "falsa semina".*

## Descrizione

Il granello è di tipo tondo cristallino, resistente alla macchia e molto apprezzato dall'industria, specialmente per il mercato del sushi. Sinfonia offre diversi vantaggi per chi necessita di varietà a ciclo corto, mantenendo un'elevata produttività. Grazie alle sue caratteristiche agronomiche e genetiche, Sinfonia risulta adatto alla coltivazione in biologico: la durata del suo ciclo permette di effettuare una lotta meccanica prima della semina e la sua energia germinativa, unita all'elevato vigore vegetativo nelle prime fasi di sviluppo, gli consente di competere molto bene con le infestanti. Queste stesse caratteristiche lo rendono particolarmente interessante anche per chi ha problemi di crodo o giavone resistente agli erbicidi e vuole adottare una falsa semina energica.

## Caratteristiche

**Granello:** tondo cristallino.

**Produzione:** elevata.

**Qualità:** ottima resistenza alla lavorazione e resistenza alla macchia.

**Taglia:** bassa.

**Resistenza all'allettamento:** buona.

**Resistenza al brusone:** buona.

È comunque consigliato almeno un trattamento fungicida prima della comparsa dei primi sintomi.

## Coltivazione

**Epoca di semina:** entro fine maggio.

**Tipo di semina:** tradizionale in acqua ed interrata a file.

**Terreni:** predilige terreni a medio impasto o argillosi

**Concimazioni:** evitare concimazioni azotate troppo elevate.

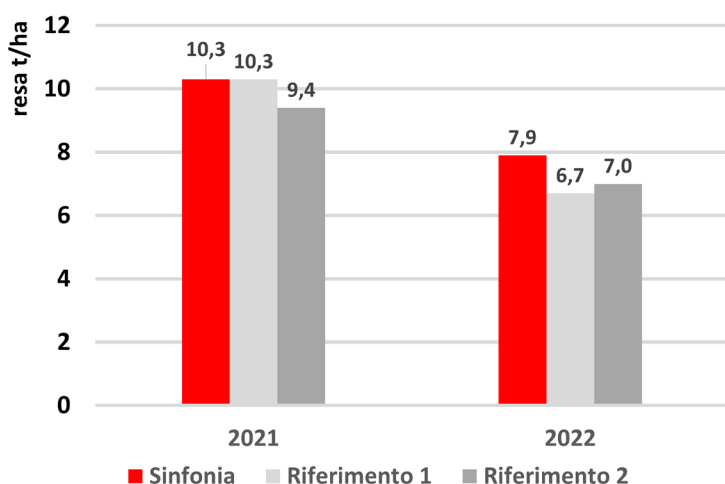
**Dose di semina:** 200-230 Kg/ha.

**Lotta al crodo:** molto adatto alla falsa semina ed all'impiego di barra lambente (filo).



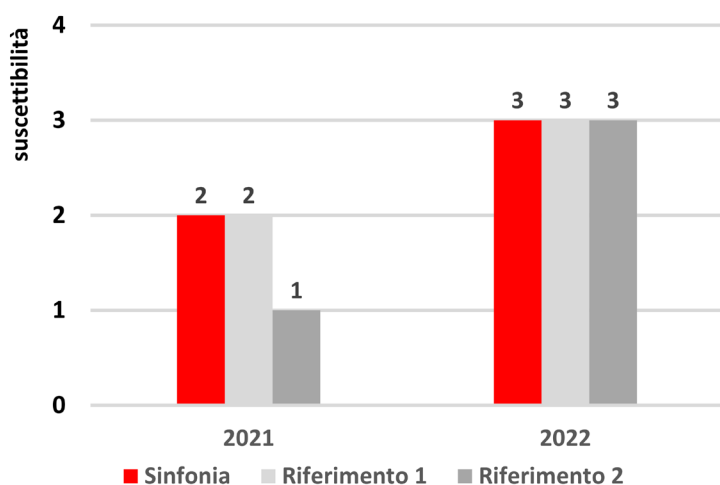
## Dati sperimentali biennio 2021-2022

Produttività:



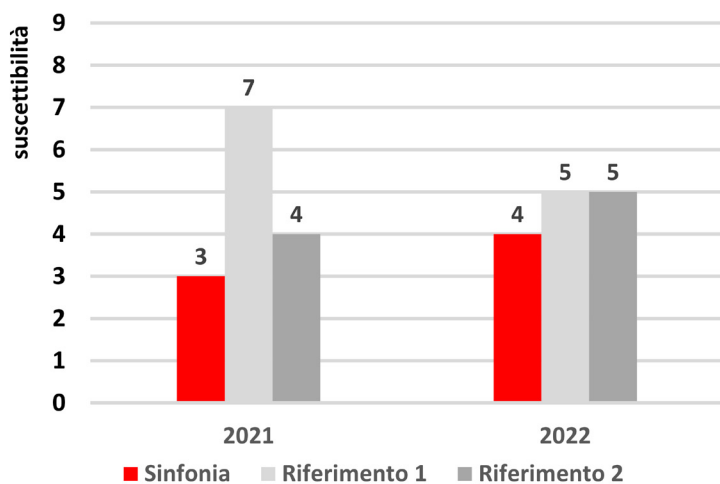
Suscettibilità al brusone fogliare

(1=bassa; 4=alta):



Suscettibilità al mal del collo

(1=bassa; 9=alta):



Varietà costituita da Massimo Biloni e commercializzata da IRES